



Ny Fillerup Savværk

Samlings vejledning for højbed

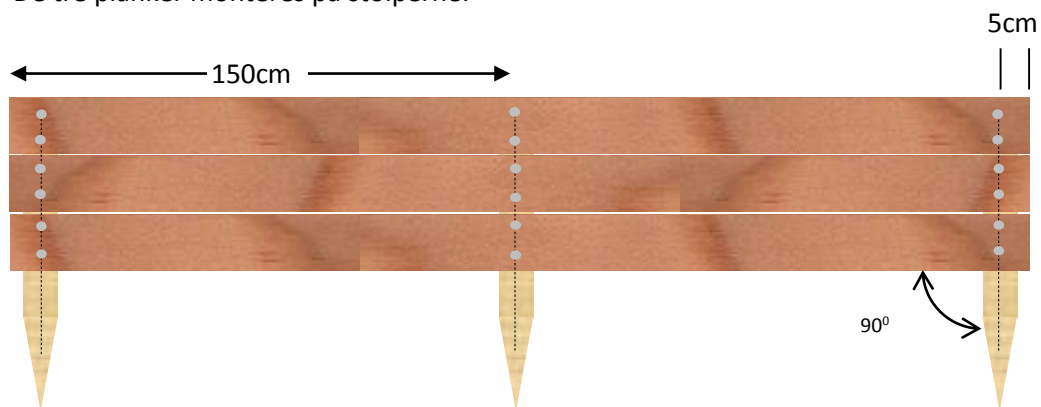
- 1) Start med opmærkning til skruer på samtlige planker.
Afstand ind fra kant er 2,5 cm på de korte planker og 5 cm ind for de lange planker som vist nedenfor.




- 2) Placer stolpe vinkelret under planke og bor med et 4 mm træ bor svarende til hele skruens længe ca. (60mm). Skruer: 5.0 X 60/35 Torx 25



- 3) De tre planker monteres på stolperne.



4) Det sikres at planke og stolpe er i vinkel før der bores for.



5) De korte planker monteres og højbedet er klar til at blive vendt om og placeret i haven.



6) Levetiden kan forlænges betragteligt ved montering af grundmursplade som vist nedenfor.



Ny Fillerup Savværk ønsker dig god fornøjelse med det højbedet.